

MAGGIOLINA ADVENTURE



SMALL

Mod. 130 x 200
Chiuso h: cm 30
Aperto h: cm 92
Peso: ca. 59 kg
Volume: ca. 540 l*



LARGE

Mod. 160 x 215
Chiuso h: cm 30
Aperto h: cm 92
Peso: ca. 72 kg
Volume: ca. 770 l*

Art. M/03 - Maggiolina Adventure Small
Art. M/04 - Maggiolina Adventure Large

Dotazione di serie: 1 corrimano sul guscio superiore, 4 morsetti universali per il fissaggio alle barre portatutto, 1 manovella, 2 porte e 2 finestre triangolari, zanzariere su tutte le aperture, sottotetto anticondensa, 1 materasso e 2-4 cuscini, 1 plafoniera per luce interna, 1 scaletta regolabile in altezza.

MAGGIOLINA AIRLANDER



SMALL

Mod. 130 x 210
Chiuso h: cm 30
Aperto h: cm 92
Peso: ca. 56 kg
Volume: ca. 600 l*



MEDIUM

Mod. 145 x 210
Chiuso h: cm 30
Aperto h: cm 92
Peso: ca. 60 kg
Volume: ca. 680 l*



LARGE

Mod. 160 x 215
Chiuso h: cm 30
Aperto h: cm 92
Peso: ca. 71 kg
Volume: ca. 810 l*

Art. M/09 - Maggiolina Airlander Small
Art. M/10 - Maggiolina Airlander Medium
Art. M/11 - Maggiolina Airlander Large

Dotazione di serie: 4 morsetti universali per il fissaggio alle barre portatutto, 1 manovella, 2 porte e 2 finestre triangolari, zanzariere su tutte le aperture, sottotetto insonorizzato e anticondensa, 1 materasso e 2-3-4 cuscini, 1 plafoniera per luce interna, 1 scaletta regolabile in altezza.

MAGGIOLINA EXTREME



SMALL

Mod. 130 x 210
Chiuso h: cm 33
Aperto h: cm 90
Peso: ca. 65 kg
Volume: ca. 550 l*

Art. MC/05 - Maggiolina Extreme Carbon Small
Art. MG/05 - Maggiolina Extreme Gray Small

Dotazione di serie: 2 barre regolabili sul guscio superiore, 4 morsetti universali per il fissaggio alle barre portatutto, 1 manovella, 2 porte con apertura graduata e 2 finestre triangolari, zanzariere su tutte le aperture, sottotetto insonorizzato e anticondensa, comoda rete portaoggetti, 4 tasche estraibili, 1 materasso e 2 cuscini, 2 prese di ventilazione, 1 plafoniera per luce interna, 1 scaletta in lega regolabile in altezza.

MAGGIOLINA EXTREME FOREST



SMALL

Mod. 130 x 210
Chiuso h: cm 33
Aperto h: cm 90
Peso: ca. 65 kg
Volume: ca. 550 l*

Art. M/05F - Maggiolina Extreme Forest Small

Dotazione di serie: 2 barre regolabili sul guscio superiore, 4 morsetti universali per il fissaggio alle barre portatutto, 1 manovella, 2 porte con apertura graduata e 2 finestre triangolari, zanzariere su tutte le aperture, sottotetto insonorizzato e anticondensa, comoda rete portaoggetti, 4 tasche estraibili, 1 materasso e 2 cuscini, 2 prese di ventilazione, 1 plafoniera per luce interna, 1 scaletta in lega regolabile in altezza.

MAGGIOLINA GRAND TOUR



SMALL

Mod. 130 x 210
Chiuso h: cm 36
Aperto h: cm 96
Peso: ca. 58 kg
Volume: ca. 700 l*



MEDIUM

Mod. 145 x 210
Chiuso h: cm 36
Aperto h: cm 96
Peso: ca. 63 kg
Volume: ca. 780 l*



LARGE

Mod. 160 x 215
Chiuso h: cm 36
Aperto h: cm 96
Peso: ca. 73 kg
Volume: ca. 940 l*

Art. MC/12 - Maggiolina Grand Tour Carbon Small
Art. MG/12 - Maggiolina Grand Tour Gray Small
Art. MC/13 - Maggiolina Grand Tour Carbon Medium
Art. MG/13 - Maggiolina Grand Tour Gray Medium
Art. MC/14 - Maggiolina Grand Tour Carbon Large
Art. MG/14 - Maggiolina Grand Tour Gray Large

Dotazione di serie: 4 morsetti universali per il fissaggio alle barre portatutto, predisposizione per l'aggancio di barre supplementari sul guscio superiore, 1 manovella, 2 porte con apertura graduata e 2 finestre triangolari, zanzariere su tutte le aperture, sottotetto insonorizzato e anticondensa, comoda rete portaoggetti, 4 tasche estraibili, 1 materasso e 2-3-4 cuscini, 2 prese di ventilazione, 1 plafoniera per luce interna, 1 scaletta in lega regolabile in altezza.



Genuine Fiberglass

Si garantisce che i modelli di tende a guscio sono interamente realizzati in fibra di vetro secondo un'accurata tecnica artigianale. La loro struttura è stabile nel tempo, non è paragonabile alle comuni plastiche o prodotti simili presenti sul mercato. Il poliestere fibra di vetro, inoltre mantiene l'ambiente isolato dal caldo e dal freddo, è perfettamente riparabile e verniciabile del colore della vostra autovettura o della tinta preferita.

AUTOHOME®

The original range of vehicle roof top tents

PH. PATRICK GALBERT

MAGGIOLINA
SAFARI




MAGGIOLINA
CARBON FIBER

AIRTOP

COLUMBUS

COLUMBUS
VARIANT

COLUMBUS
CARBON FIBER



		
SMALL	MEDIUM	LARGE
Mod. 130 x 210	Mod. 145 x 210	Mod. 160 x 215
Chiuso h: cm 30	Chiuso h: cm 30	Chiuso h: cm 30
Aperto h: cm 92	Aperto h: cm 92	Aperto h: cm 92
Peso: ca. 56 kg	Peso: ca. 60 kg	Peso: ca. 71 kg
Volume: ca. 600 l*	Volume: ca. 680 l*	Volume: ca. 810 l*

Art. M/15 - Maggiolina Safari Small
Art. M/16 - Maggiolina Safari Medium
Art. M/17 - Maggiolina Safari Large

Dotazione di serie: 4 morsetti universali per il fissaggio alle barre portatutto, 1 manovella, 2 porte con apertura graduata e 2 finestre triangolari, zanzariere su tutte le aperture, sottotetto insonorizzato e anticondensa, comoda rete portaoggetti, 4 tasche estraibili, 1 materasso e 2-3-4 cuscini, 2 prese di ventilazione, 1 plafoniera per luce interna, 1 scaletta in lega regolabile in altezza.



A richiesta X-Long per Small e Medium: versione più lunga (L= 230 cm) consigliata su medi e grossi veicoli (4x4, monovolumi, furgoni, SUV e SW).

Peso: Small ca. 61 kg - Volume: ca. 660 l*
Peso: Medium ca. 66 kg - Volume: ca. 750 l*

	
SMALL	MEDIUM
Mod. 130 x 210	Mod. 145 x 210
Chiuso h: cm 30	Chiuso h: cm 30
Aperto h: cm 92	Aperto h: cm 92
Peso: ca. 44 kg	Peso: ca. 46 kg
Volume: ca. 600 l*	Volume: ca. 680 l*




Art. MCF/01 - Maggiolina Carbon Fiber Small
Art. MCF/02 - Maggiolina Carbon Fiber Medium

Dotazione di serie: gusci in fibra di carbonio per conferire massima resistenza e leggerezza, tessuto in Dralon impermeabile e traspirante nel colore Dark Grey, 2 porte con apertura graduata e 2 finestre triangolari, zanzariere su tutte le aperture, 4 morsetti universali per il fissaggio alle barre portatutto, 1 manovella, sottotetto insonorizzato ed anticondensa, comoda rete portaoggetti, 4 tasche estraibili, 1 materasso e 2-3 cuscini, 2 prese di ventilazione, 1 plafoniera, 1 scaletta in lega regolabile in altezza.

	
SMALL	MEDIUM
Mod. 130 x 210	Mod. 145 x 210
Chiuso h: cm 33	Chiuso h: cm 33
Aperto h: cm 94	Aperto h: cm 94
Peso: ca. 54 kg	Peso: ca. 59 kg
Volume: ca. 650 l*	Volume: ca. 730 l*

Art. ATC/01 - Air Top Carbon Small
Art. ATS/01 - Air Top Safari Small
Art. ATB/01 - Air Top Black Storm Small
Art. ATC/02 - Air Top Carbon Medium
Art. ATS/02 - Air Top Safari Medium
Art. ATB/02 - Air Top Black Storm Medium




Dotazione di serie: 4 morsetti universali per il fissaggio alle barre portatutto, 3 porte con oscurante parziale interno (2 sui fianchi e 1 sul retro), 2 finestre circolari, 2 bocchette di areazione anticondensa, zanzariere su tutte le aperture, sottotetto insonorizzato ed anticondensa, comoda rete portaoggetti, 4 tasche estraibili, elastici interni per il ripiegamento del tessuto, 1 materasso e 2-3 cuscini, 1 plafoniera per luce interna, 1 scaletta in lega regolabile in altezza.

		
SMALL	MEDIUM	LARGE
Mod. 130 x 210	Mod. 145 x 210	Mod. 160 x 215
Chiuso h: cm 30	Chiuso h: cm 30	Chiuso h: cm 30
Aperto h: cm 150	Aperto h: cm 150	Aperto h: cm 150
Peso: ca. 45 kg	Peso: ca. 51 kg	Peso: ca. 59 kg
Volume: ca. 600 l*	Volume: ca. 680 l*	Volume: ca. 810 l*

Art. C/01 - Columbus Small
Art. C/02 - Columbus Medium
Art. C/03 - Columbus Large

Dotazione di serie: 4 morsetti universali per il fissaggio alle barre portatutto, 2 porte-finestra con zanzariere, sottotetto insonorizzato e anticondensa, 1 materasso e 2-3-4 cuscini, 1 scaletta regolabile in altezza.

Di serie il modello Large è nella versione con apertura parziale sul retro, zanzariera e fascia oscurante fissa.



		
SMALL	MEDIUM	LARGE
Mod. 130 x 210	Mod. 145 x 210	Mod. 160 x 215
Chiuso h: cm 30	Chiuso h: cm 30	Chiuso h: cm 30
Aperto h: cm 150	Aperto h: cm 150	Aperto h: cm 150
Peso: ca. 45 kg	Peso: ca. 51 kg	Peso: ca. 59 kg
Volume: ca. 600 l*	Volume: ca. 680 l*	Volume: ca. 810 l*

Art. CVG/01 - Columbus Variant Gray Small
Art. CVS/01 - Columbus Variant Safari Small
Art. CVW/01 - Columbus Variant Wild Green Small
Art. CVG/02 - Columbus Variant Gray Medium
Art. CVS/02 - Columbus Variant Safari Medium
Art. CVW/02 - Columbus Variant Wild Green Medium
Art. CVG/03 - Columbus Variant Gray Large
Art. CVS/03 - Columbus Variant Safari Large
Art. CVW/03 - Columbus Variant Wild Green Large

Dotazione di serie: 4 morsetti universali per il fissaggio alle barre portatutto, predisposizione per l'aggancio di barre supplementari sul guscio superiore, 2 porte-finestra con zanzariere, comoda rete portaoggetti, 1 materasso e 2-3-4 cuscini, 1 scaletta in lega regolabile in altezza, apertura totale sul retro con oscurante graduato e pannello in tessuto con finestra in Cristal, cavetto elastico per chiusura porta posteriore, sottotetto insonorizzato e anticondensa.

A richiesta X-Long per Small e Medium: versione più lunga (L= 230 cm) consigliata su medi e grossi veicoli (4x4, monovolumi, furgoni, SUV e SW).

Peso: Small ca. 50 kg - Volume: ca. 660 l*
Peso: Medium ca. 56 kg - Volume: ca. 750 l*

	
SMALL	MEDIUM
Mod. 130 x 210	Mod. 145 x 210
Chiuso h: cm 30	Chiuso h: cm 30
Aperto h: cm 150	Aperto h: cm 150
Peso: ca. 33 kg	Peso: ca. 37 kg
Volume: ca. 600 l*	Volume: ca. 680 l*

Art. CCF/01 - Columbus Carbon Fiber Small
Art. CCF/02 - Columbus Carbon Fiber Medium

Dotazione di serie: gusci in fibra di carbonio, 4 morsetti universali per il fissaggio alle barre portatutto, 2 porte-finestra con zanzariere, comoda rete portaoggetti, 1 materasso e 2-3 cuscini, 1 scaletta in lega regolabile in altezza, apertura totale sul retro con oscurante graduato e pannello in tessuto con finestra in Cristal, sottotetto insonorizzato e anticondensa.



AUTOHOME®

OVERCAMP



SMALL

Chiuso: 65 x 200 x h 30
Aperto: 130 x 200 x h 100
Peso: ca. 52 kg



MEDIUM

Chiuso: 90 x 200 x h 30
Aperto: 180 x 200 x h 115
Peso: ca. 60 kg

Art. OGN/01 - Overcamp Green Small
Art. OGY/01 - Overcamp Gray Small
Art. OGN/02 - Overcamp Green Medium
Art. OGY/02 - Overcamp Gray Medium

Dotazione di serie: 4 morsetti universali per il fissaggio alle barre portatutto, 2 finestre e 2 grandi aperture con zanzariera, 1 materasso e 2-4 cuscini, 2 paletti per trasformare i portelloni in tendalini, 1 cappottina pvc copritenda, 1 scaletta telescopica regolabile in altezza.

DOUBLE UP SYSTEM

Sistema di abbinamento: Small+Small,
Small+Medium, Medium+Medium sui grossi veicoli.



OVERLAND



SMALL

Chiuso: 130 x 110 x h 30
Aperto: 130 x 220 x h 125
Peso: ca. 45 kg



MEDIUM

Chiuso: 160 x 110 x h 30
Aperto: 160 x 220 x h 125
Peso: ca. 51 kg




LARGE

Chiuso: 180 x 110 x h 30
Aperto: 180 x 220 x h 125
Peso: ca. 59 kg

Art. OLC/01 - Overland Carbon Small
Art. OLB/01 - Overland Bordeaux Small
Art. OLS/01 - Overland Safari Small
Art. OLC/02 - Overland Carbon Medium
Art. OLB/02 - Overland Bordeaux Medium
Art. OLS/02 - Overland Safari Medium
Art. OLC/03 - Overland Carbon Large
Art. OLB/03 - Overland Bordeaux Large
Art. OLS/03 - Overland Safari Large

Dotazione di serie: 4 morsetti universali per il fissaggio alle barre portatutto, 2 finestre e 2 grandi aperture con zanzariera, 1 materasso e 2-3-4 cuscini, 4 paletti per trasformare i portelloni in tendalini, 1 cappottina pvc copritenda, 1 scaletta telescopica in lega regolabile in altezza. Tutti i modelli sono predisposti per montaggio Standard.

A richiesta predisposizione per montaggio Explorer (solo per modelli Small e Medium).



OVERZONE



SMALL

Chiuso: 130 x 110 x h 30
Aperto: 130 x 220
+ 70 (appendice) x h 125
Peso: ca. 49 kg



MEDIUM

Chiuso: 160 x 110 x h 30
Aperto: 160 x 220
+ 70 (appendice) x h 125
Peso: ca. 55 kg

Art. OZ/01 - Overzone Small
Art. OZ/02 - Overzone Medium

Dotazione di serie: 4 morsetti universali per il fissaggio alle barre portatutto, 2 finestre triangolari con zanzariera e 2 grandi porte con zanzariera, 1 materasso con 2/3 cuscini, 2 tasche interne, 2 paletti regolabili per il dispiegamento della zona appendice, 2 paletti per trasformare il portellone posteriore in tendalino, 1 cappottina copritenda, rivestimento anticondensa sui paletti del tetto, 2 lacci antivento inseriti nella struttura, ganci appenditutto, predisposizione per l'aggancio della cabina giorno, 1 scaletta regolabile in altezza. Tutti i modelli sono predisposti per il montaggio standard.

A richiesta predisposizione per montaggio Explorer.

